

令和6年 熊野労働基準監督署管内 労働災害発生状況

令和6年3月末現在

業 種	前年同期 (令和5年3月末)		令和6年3月末		増 減				
	死亡	死傷	死亡	死傷	死亡		死傷		
					数(人)	率(%)	数(人)	率(%)	
合 計		15		16			+1人	+6.7%	
製 造 業	食 料 品	1		1			±0人	±0.0%	
	織 維 工 業 ・ 織 維 製 品								
	木 材 ・ 木 製 品								
	家 具 ・ 装 備 品	1		1			±0人	±0.0%	
	化 学 工 業								
	窯 業 土 石	1					-1人	-100.0%	
	鉄 鋼 業 ・ 非 鉄 金 属								
	金 属 製 品								
	一 般 機 械 器 具								
	電 気 機 械 器 具								
	造 船 業								
	輸 送 機 械 等								
	電 気 ・ ガ ス ・ 水 道 業								
	自 動 車 整 備 業 ・ 機 械 修 理 業								
上 記 以 外 の 製 造 業									
小 計		3		2			-1人	-33.3%	
鉱 業	採 石 業								
	上 記 以 外 の 鉱 業								
	小 計								
建 設 業	土 木 工 事	2		2			±0人	±0.0%	
	木 造 家 屋 建 築 工 事	1					-1人	-100.0%	
	上 記 以 外 の 建 築 工 事								
	そ の 他 の 建 設 業			1			+1人		
小 計		3		3			±0人	±0.0%	
運 貨 輸 物 交 取 通 扱 ・ 業	道 路 貨 物 運 送 業	2					-2人	-100.0%	
	上 記 以 外 の 運 輸 交 通 業								
	陸 上 貨 物 取 扱 業								
	港 湾 運 送 業								
小 計		2					-2人	-100.0%	
第 一 次 産 業	農 業 ・ 畜 産 業			3			+3人		
	林 業	2					-2人	-100.0%	
	水 産 業	1					-1人	-100.0%	
	小 計		3		3			±0人	±0.0%
第 三 次 産 業	商 業	小 売 業	2		1			-1人	-50.0%
		新 聞 販 売 業	1					-1人	-100.0%
		上 記 以 外 の 商 業			2			+2人	
	通 信 業	社 会 福 祉 施 設	2		4			+2人	+100.0%
		そ の 他 の 保 健 衛 生 業							
		接 客 娛 楽 業							
	清 掃 業	旅 館							
		ゴ ル フ 場							
		上 記 以 外 接 客 娛 楽 業							
	警 備 業	ビ ル メン テ ナ ン ス 業							
		産 業 廃 棄 物 処 理 業							
		上 記 以 外 の 清 掃 業							
上 記 以 外 の 事 業			1				+1人		
小 計		4		8			+4人	+100.0%	

※死亡災害報告、労働者死傷病報告による(前年同月速報値比較)。

※新型コロナウイルス感染症のり患による労働災害(令和5年62人、令和6年0人)を除く。

令和5年 熊野労働基準監督署管内 労働災害発生状況

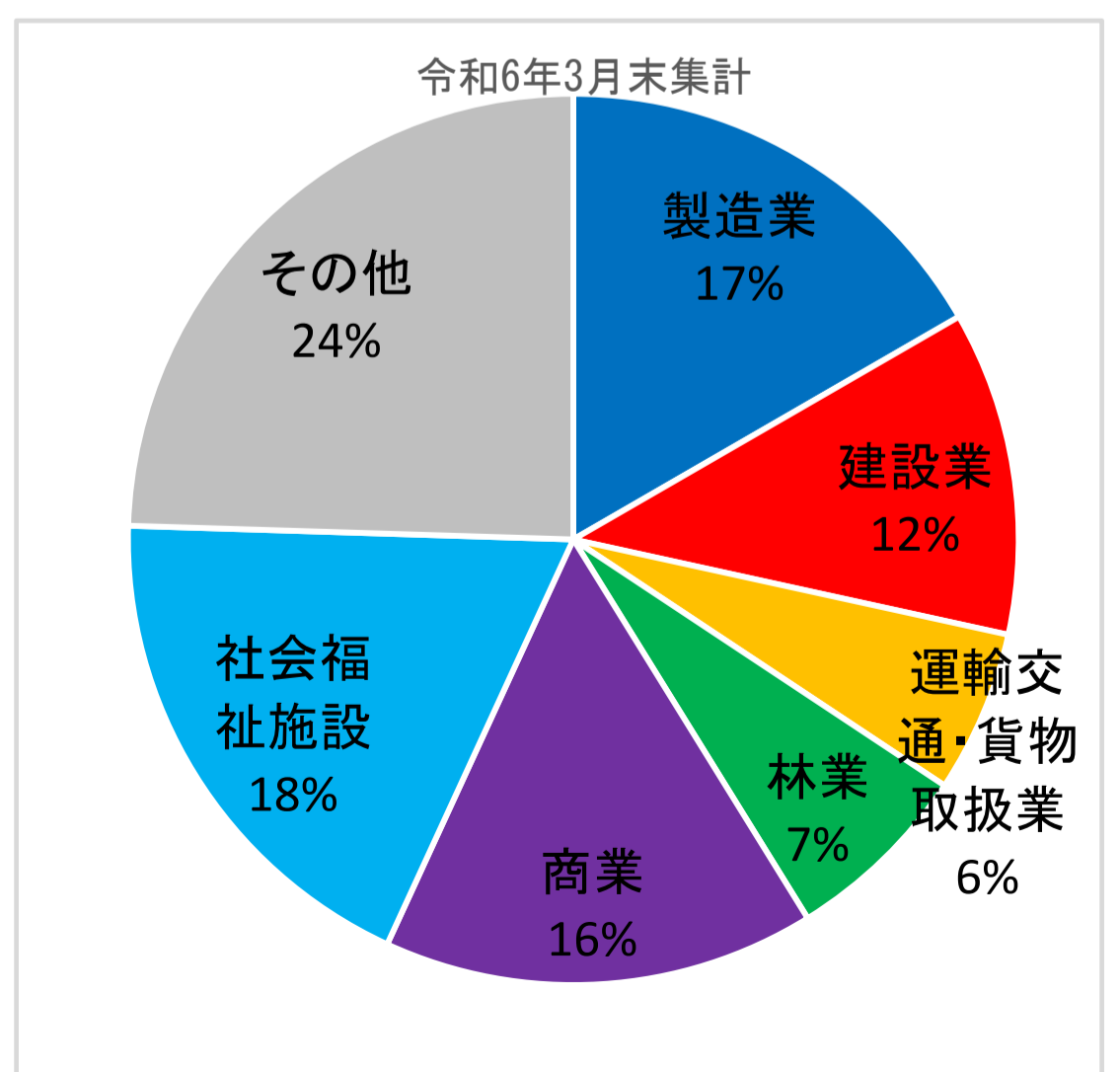
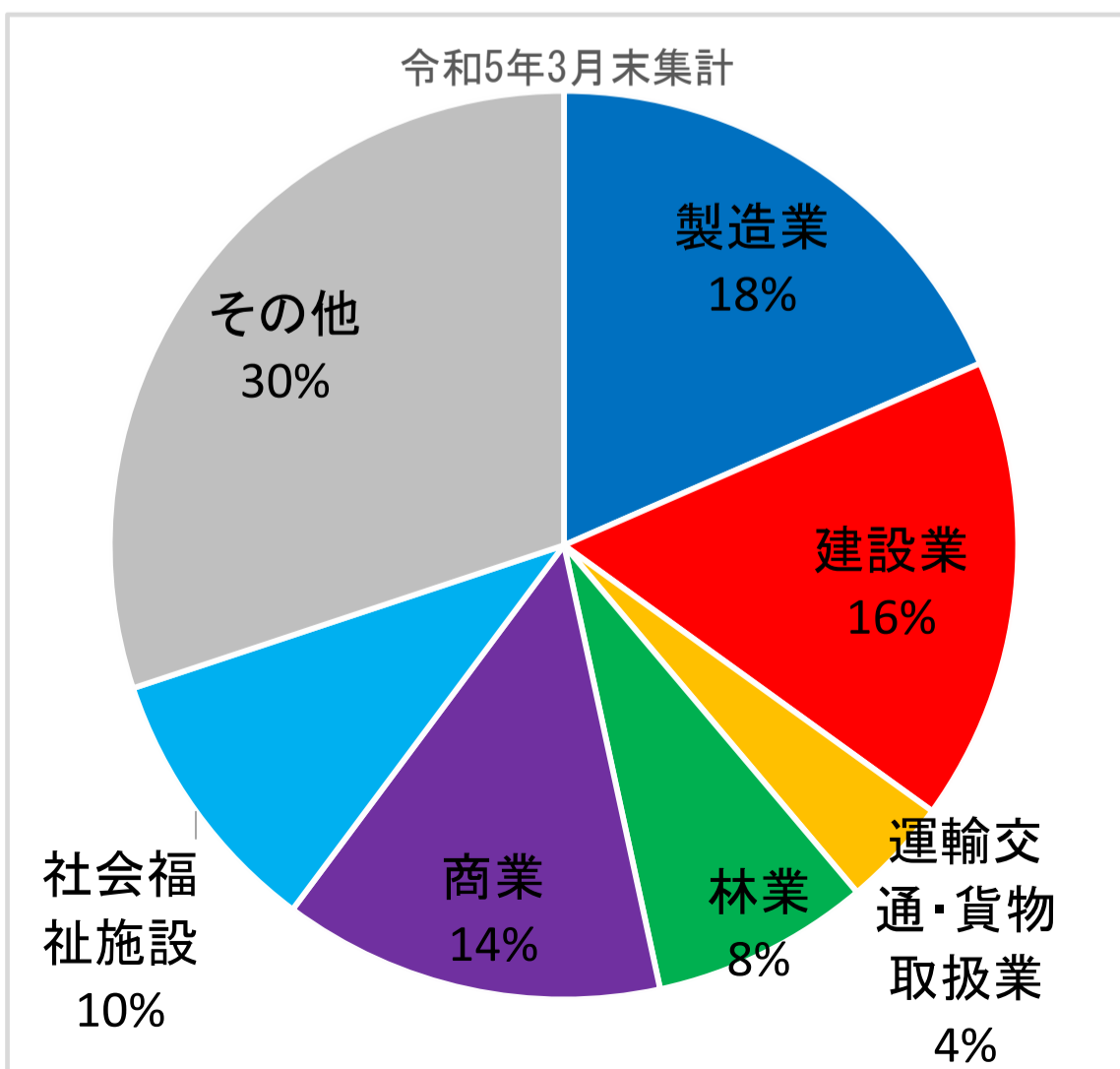
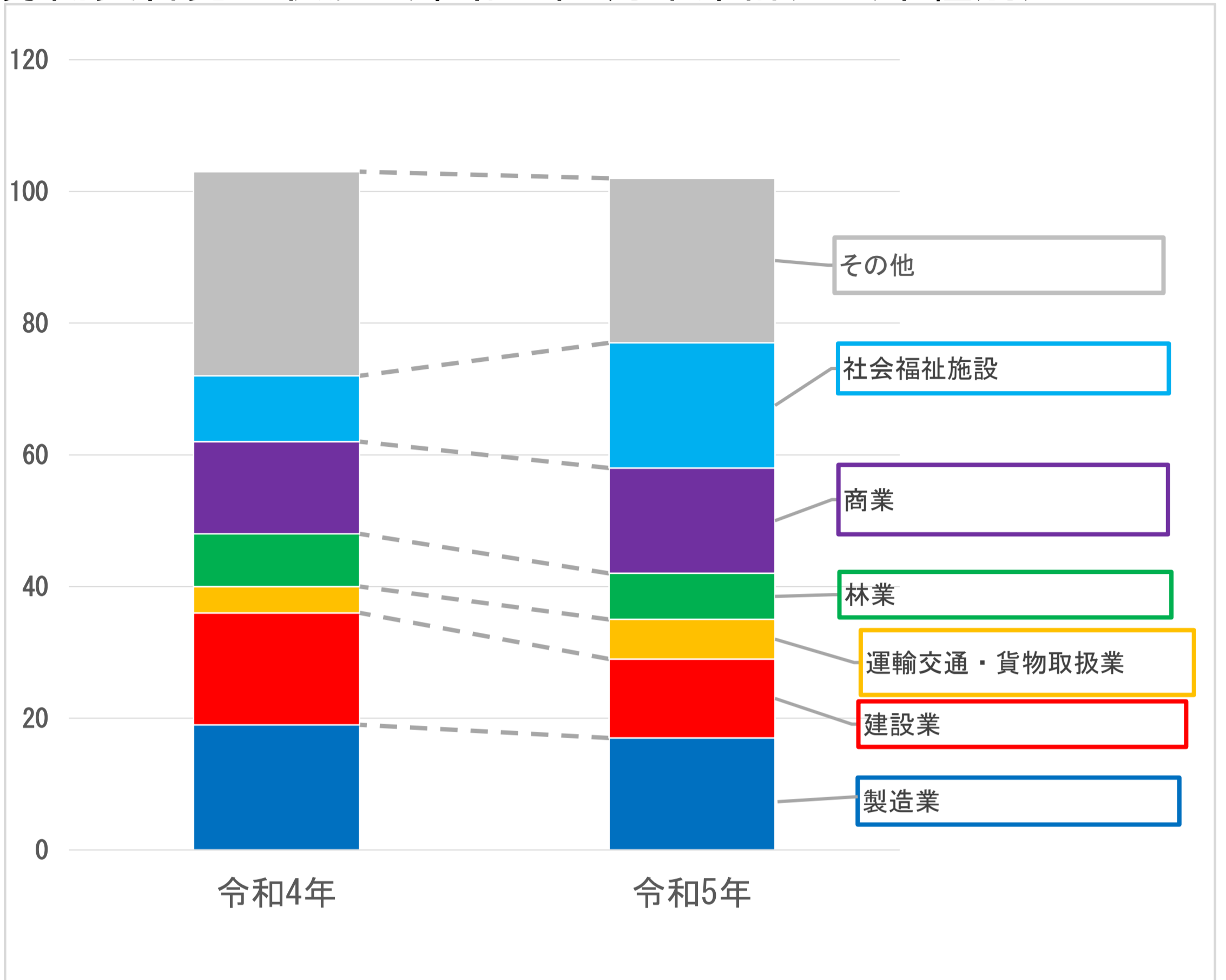
令和6年3月末現在

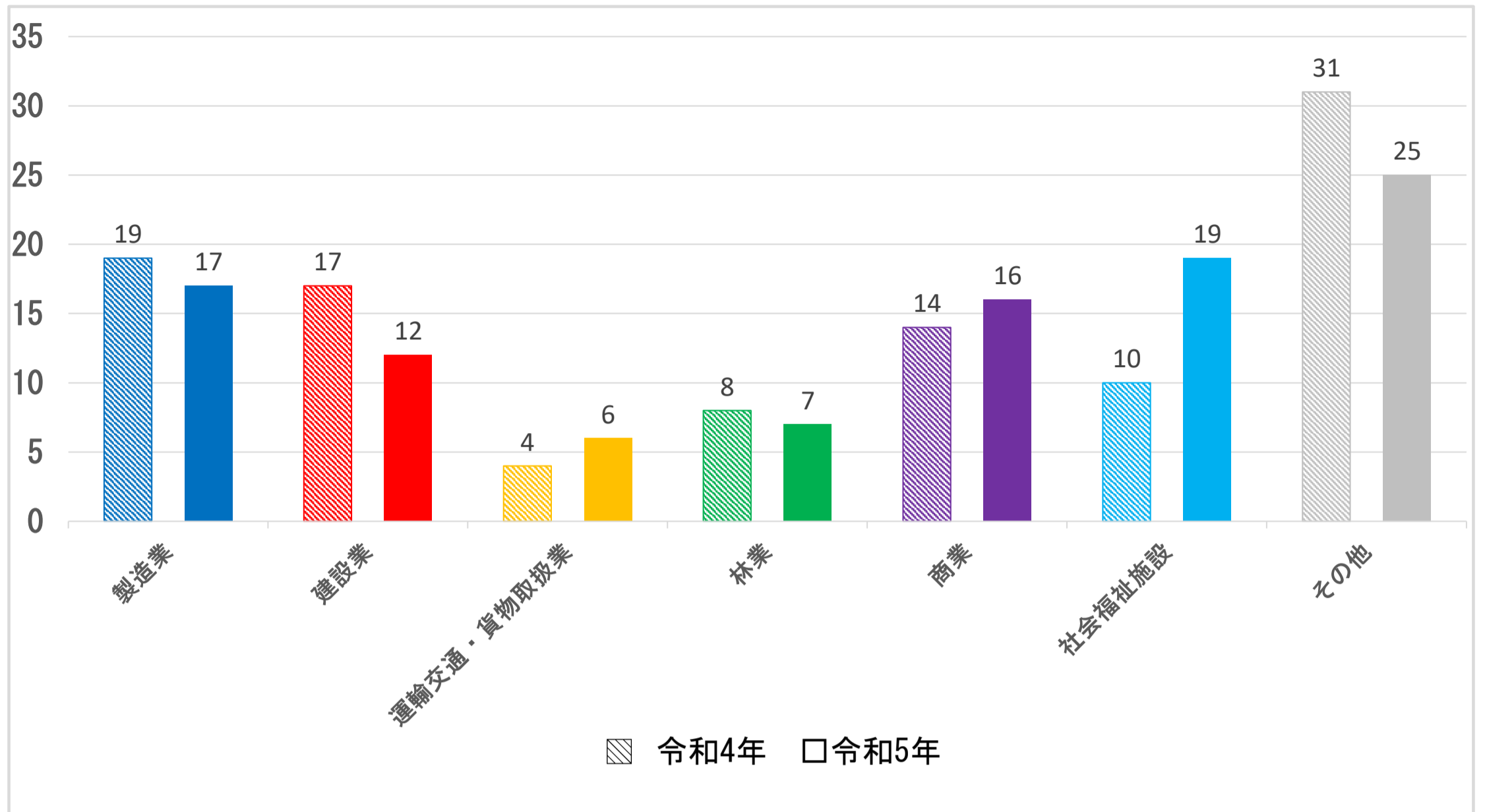
業 種		前年同期 (令和5年3月末)		令和6年3月末		増 減				
		死亡	死傷	死亡	死傷	死亡		死傷		
						数(人)	率(%)	数(人)	率(%)	
合 計			103	1	102	+1人		-1人	-1.0%	
製 造 業	食 料 品		7		7			±0人	±0.0%	
	繊維工業・繊維製品									
	木材・木製品		5		3			-2人	-40.0%	
	家具・装備品				1			+1人		
	化学工業		3					-3人	-100.0%	
	窯業土石		1		1			±0人	±0.0%	
	鉄鋼業・非鉄金属									
	金属製品		1		2			+1人	+100.0%	
	一般機械器具									
	電気機械器具					1		+1人		
	造船業		2		1			-1人	-50.0%	
	輸送機械等									
	電気・ガス・水道業									
自動車整備業・機械修理業										
上記以外の製造業				1				+1人		
小 計			19		17			-2人	-10.5%	
鉱 業	採 石 業		1					-1人	-100.0%	
	上記以外の鉱業									
	小 計		1					-1人	-100.0%	
建 設 業	土 木 工 事		7		7			±0人	±0.0%	
	木造家屋建築工事		5		1			-4人	-80.0%	
	上記以外の建築工事		3					-3人	-100.0%	
	その他の建設業		2		4			+2人	+100.0%	
小 計			17		12			-5人	-29.4%	
運 貨 輸 物 交 取 通 扱 ・ 業	道 路 貨 物 運 送 業		4		5			+1人	+25.0%	
	上記以外の運輸交通業				1			+1人		
	陸上貨物取扱業									
	港湾運送業									
小 計			4		6			+2人	+50.0%	
第 一 次 産 業	農 業 ・ 畜 産 業		5		7			+2人	+40.0%	
	林 業		8		7			-1人	-12.5%	
	水 産 業		7		4			-3人	-42.9%	
	小 計			20		18			-2人	-10.0%
第 三 次 産 業	商 業	小 売 業	11		12			+1人	+9.1%	
		新聞販売業	2		1			-1人	-50.0%	
		上記以外の商業	3		4			+1人	+33.3%	
	通 信 業	信 業	2		1			-1人	-50.0%	
		保健衛生業	10		19			+9人	+90.0%	
	接 客 娛 楽 業	社会福祉施設	7		5			-2人	-28.6%	
		旅 館								
		ゴルフ場			1			+1人		
	清 掃 業	上記以外接客娯楽業			1			+1人		
		ビルメンテナンス業								
		産業廃棄物処理業	1					-1人	-100.0%	
	警 備 業	上記以外の清掃業	2					-2人	-100.0%	
		警 業	1		1	1	+1人	±0人	±0.0%	
上記以外の事業		5		5			±0人	±0.0%		
小 計			42	1	49	+1人		+7人	+16.7%	

※死亡災害報告、労働者死傷病報告による(前年同月速報値比較)。

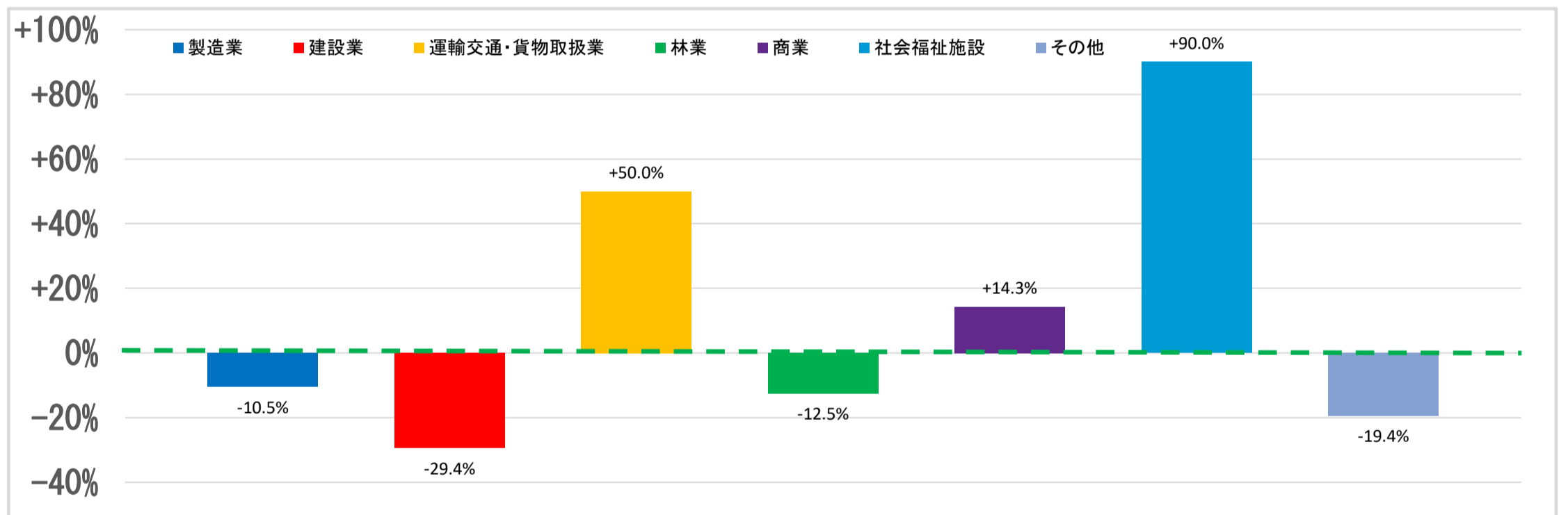
※新型コロナウイルス感染症のり患による労働災害(令和4年58人、令和5年63人)を除く。

熊野労働基準監督署の
労働災害発生状況（令和6年3月末集計）（業種別）

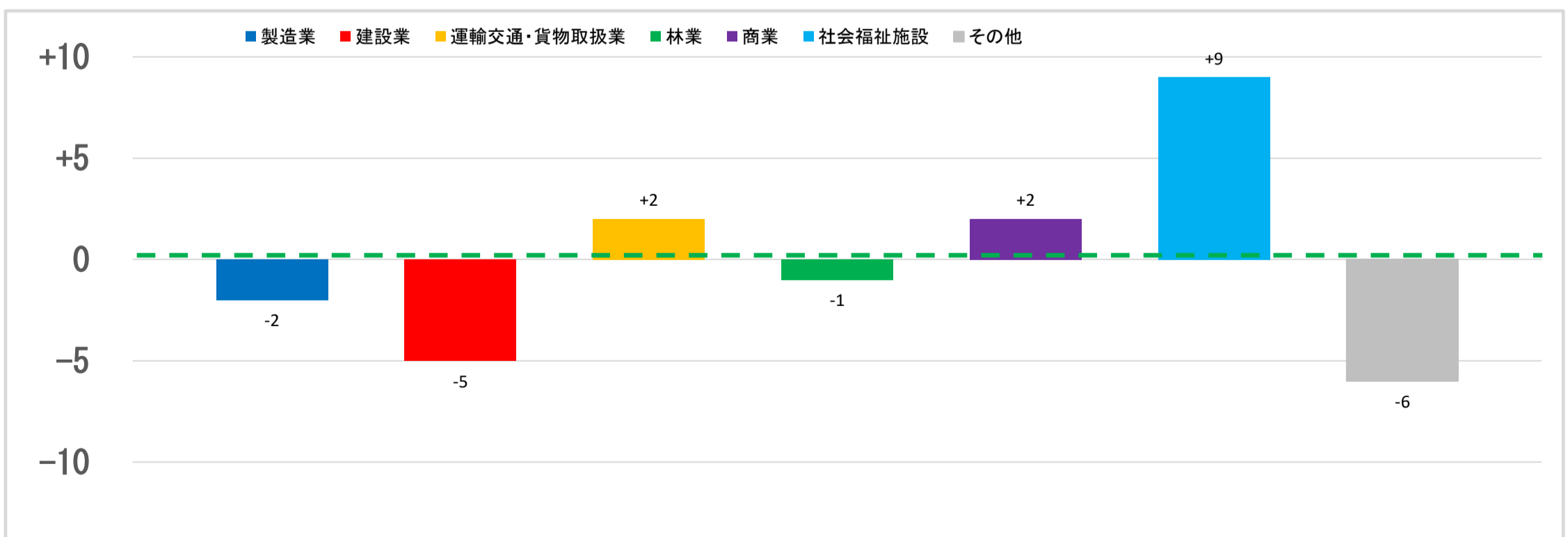




◎増減比（前年同期比）（割合）



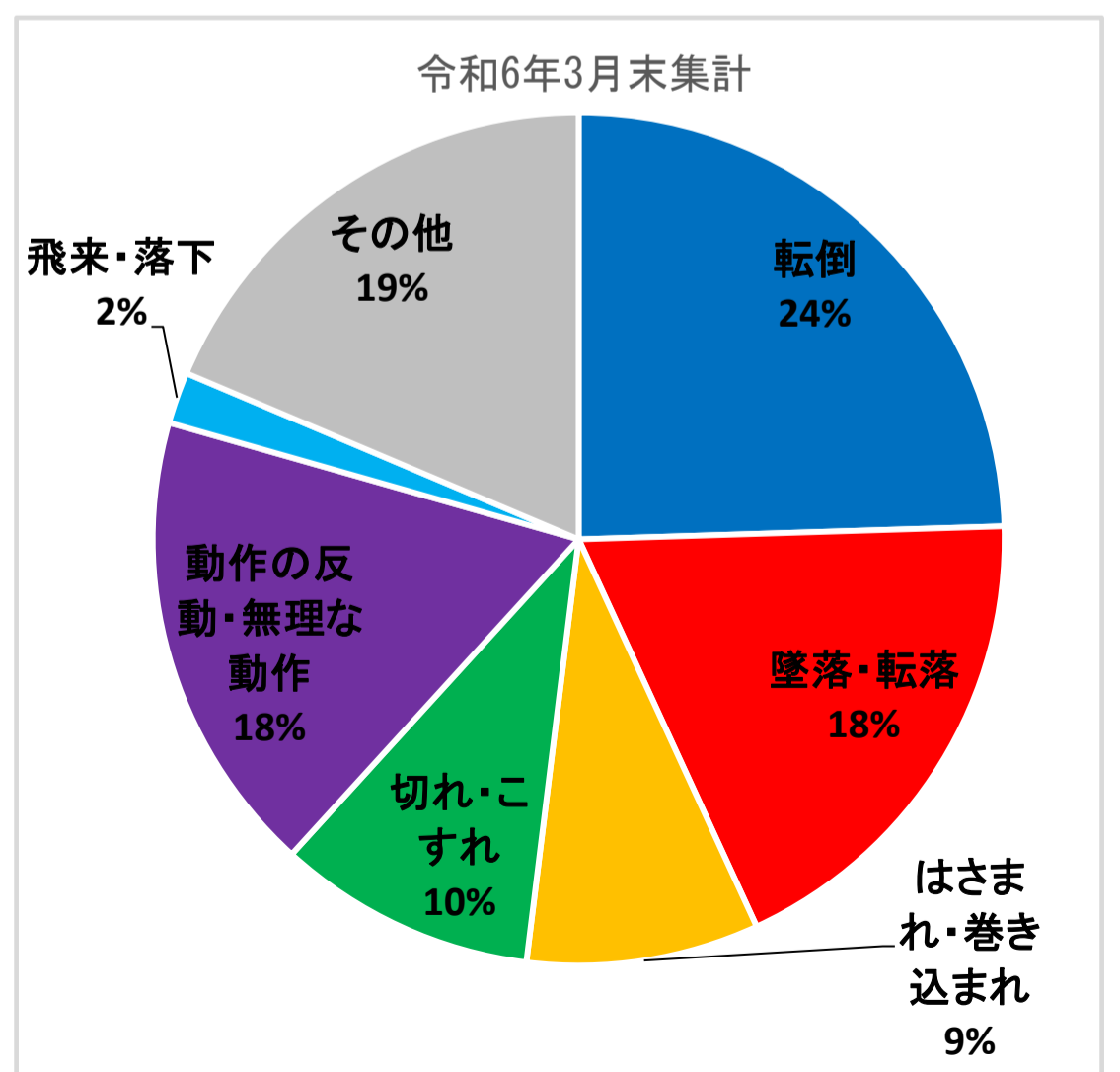
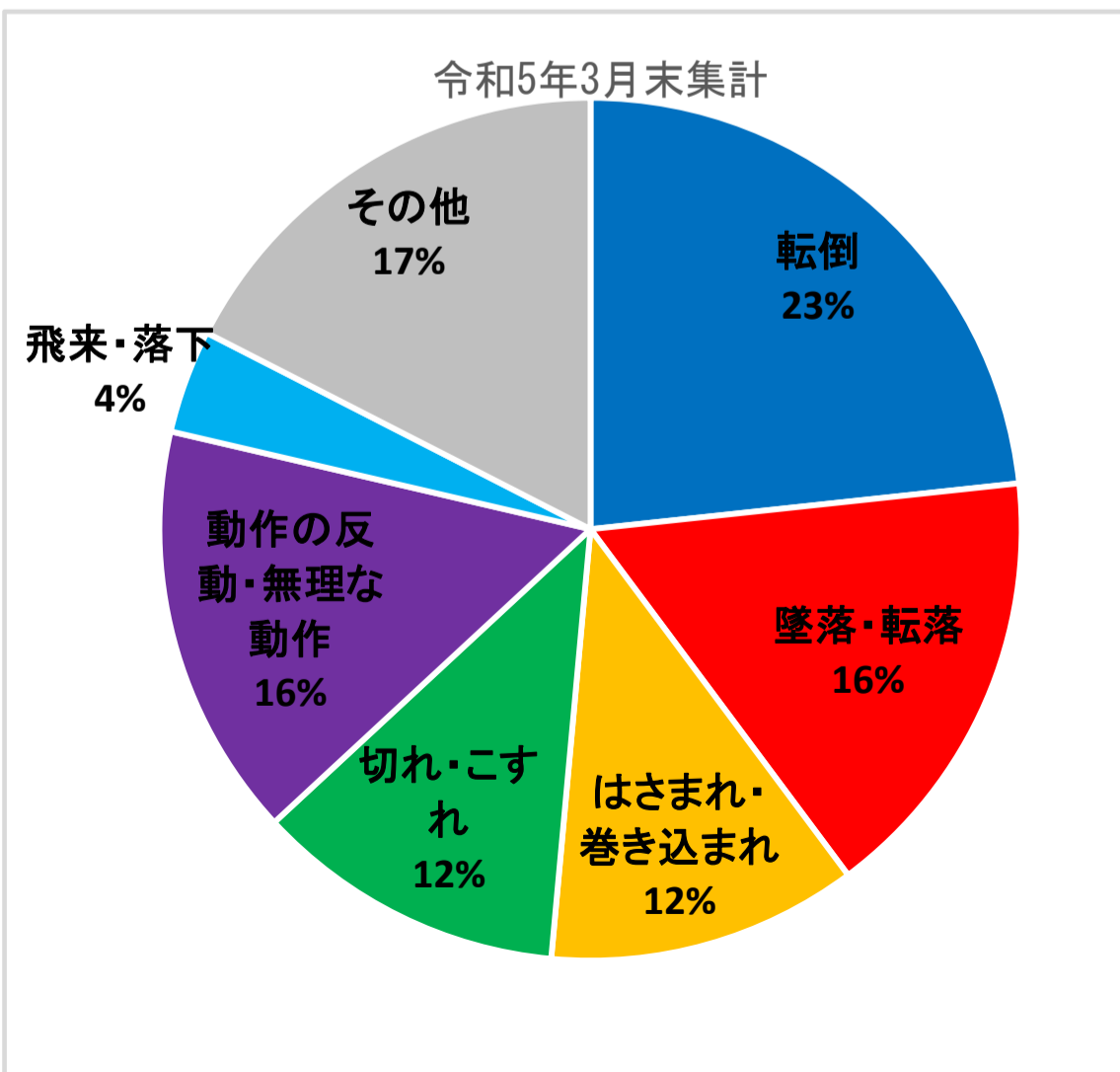
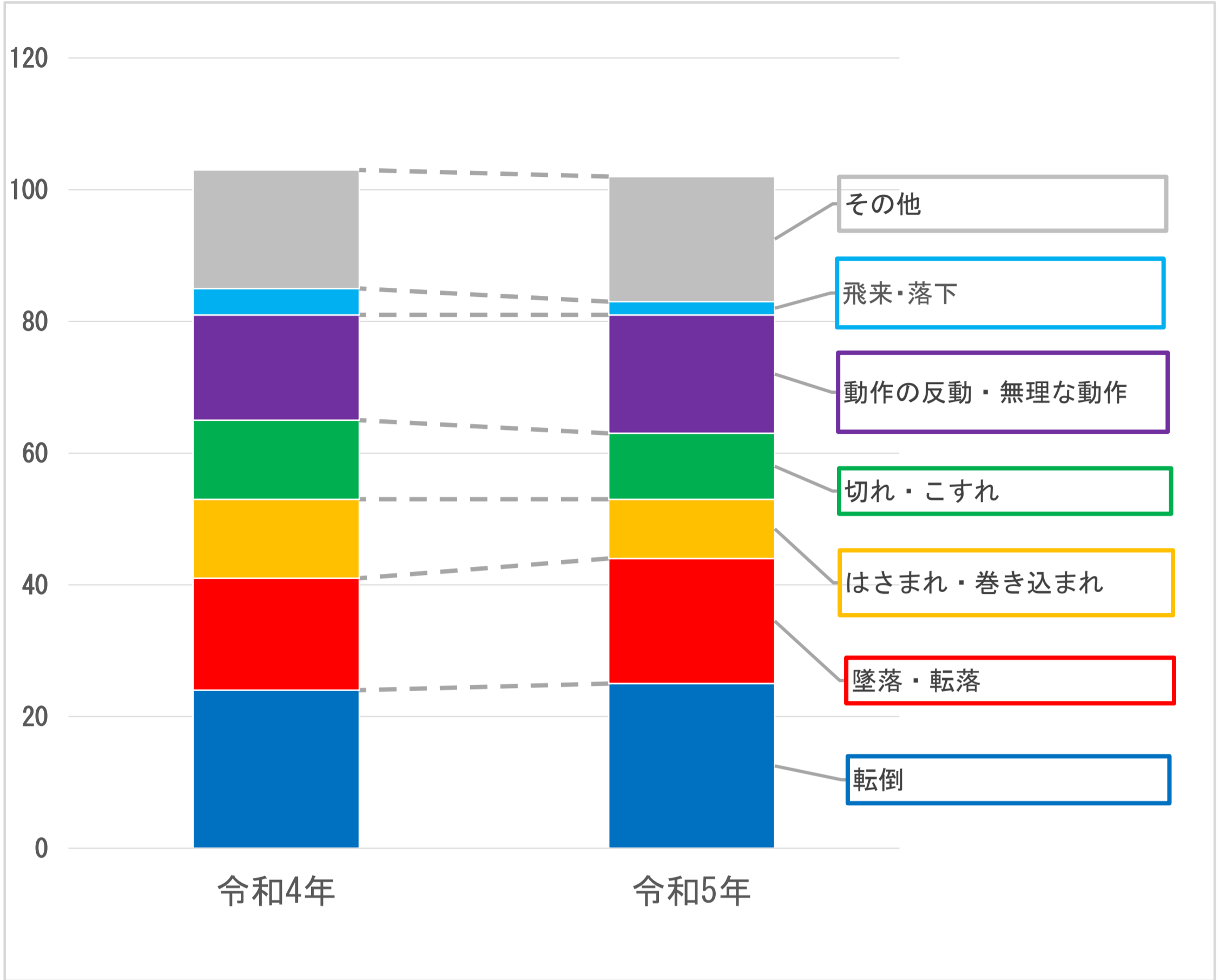
◎増減比（前年同期比）（人数）

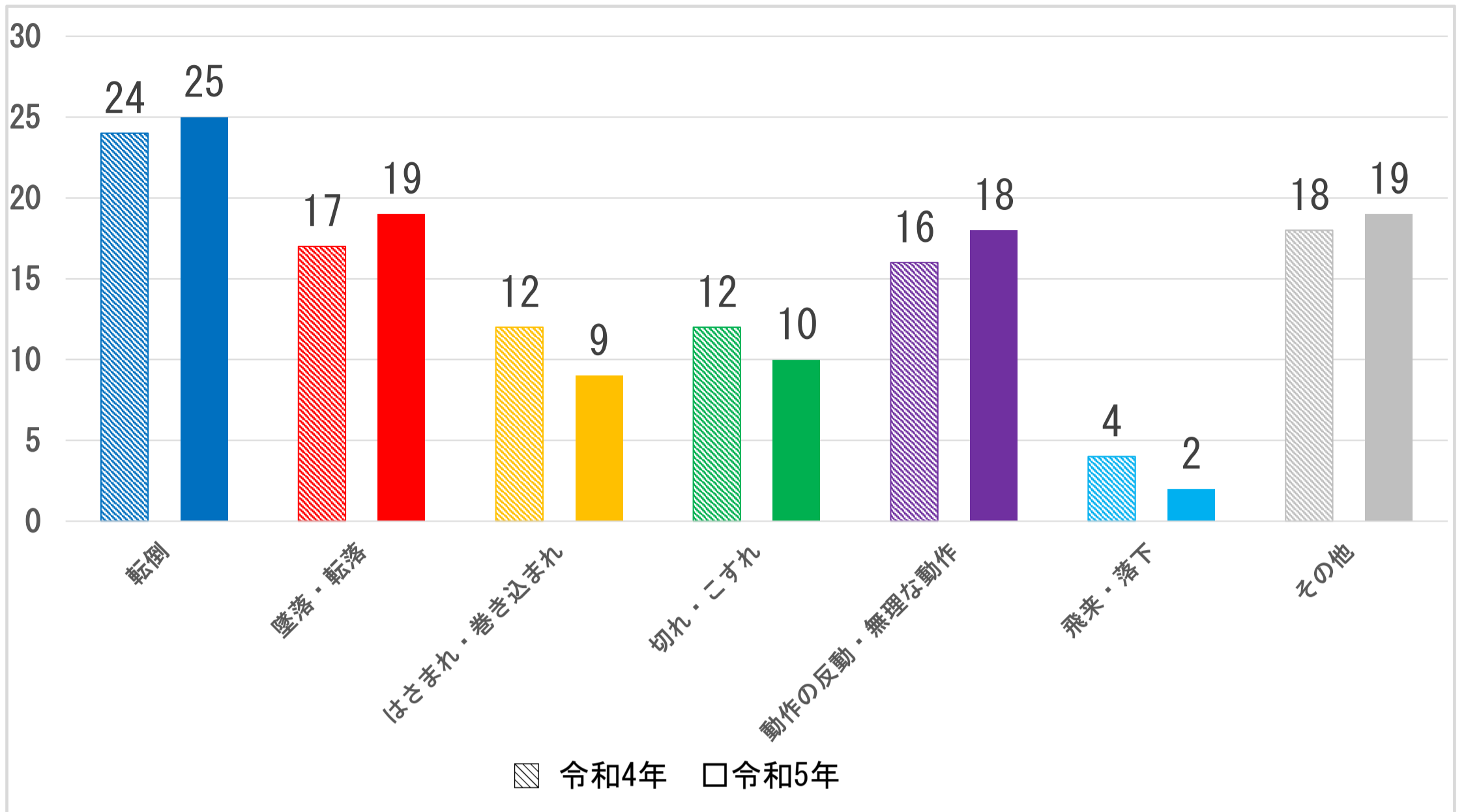


※基礎資料 労働者死傷病報告
 ※単位：特記されている場合を除き全て人
 ※端数処理しているため、合計が100%とならない場合があります。
 ※新型コロナウイルス感染症のり患による労働災害（令和4年58人、令和5年63人）を除く。

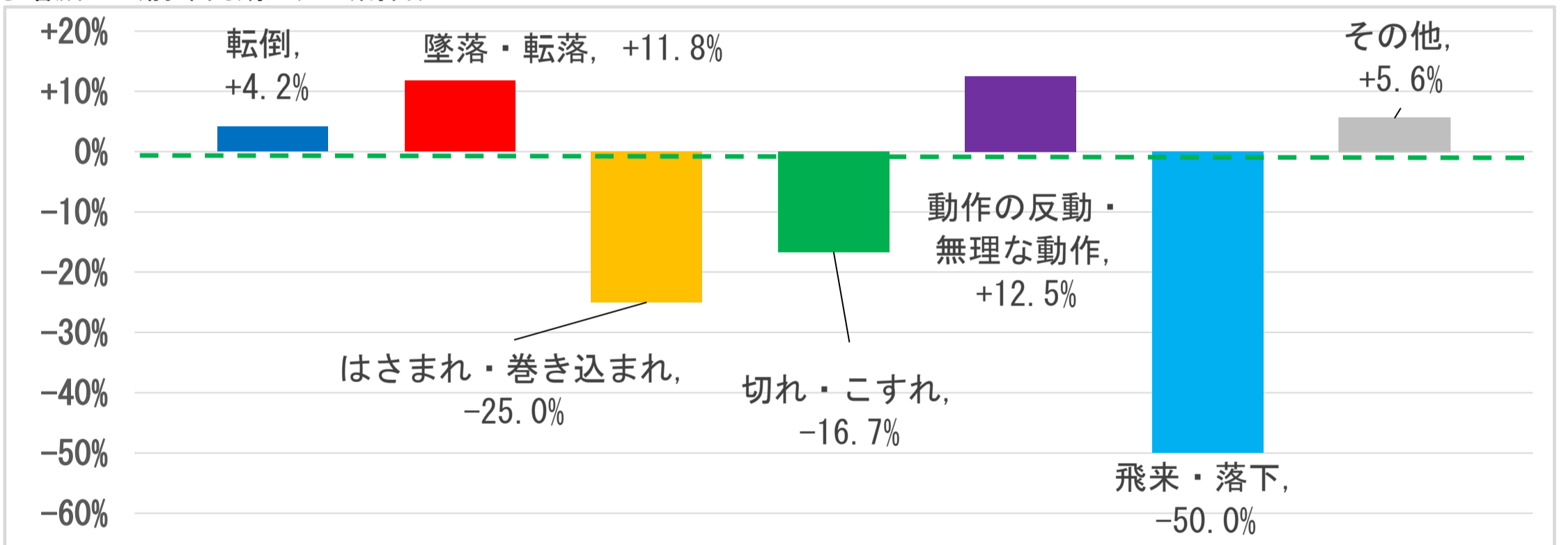


熊野労働基準監督署の
労働災害発生状況（令和6年3月末集計）（事故の型別）






◎増減比（前年同期比）（割合）



◎増減比（前年同期比）（人数）



※基礎資料 労働者死傷病報告
 ※単位：特記されている場合を除き全て人
 ※端数処理しているため、合計が100%とならない場合があります。
 ※新型コロナウイルス感染症のり患による労働災害（令和4年58人、令和5年63人）を除く。

